



# Síntese de Conjuntura

Março 2024



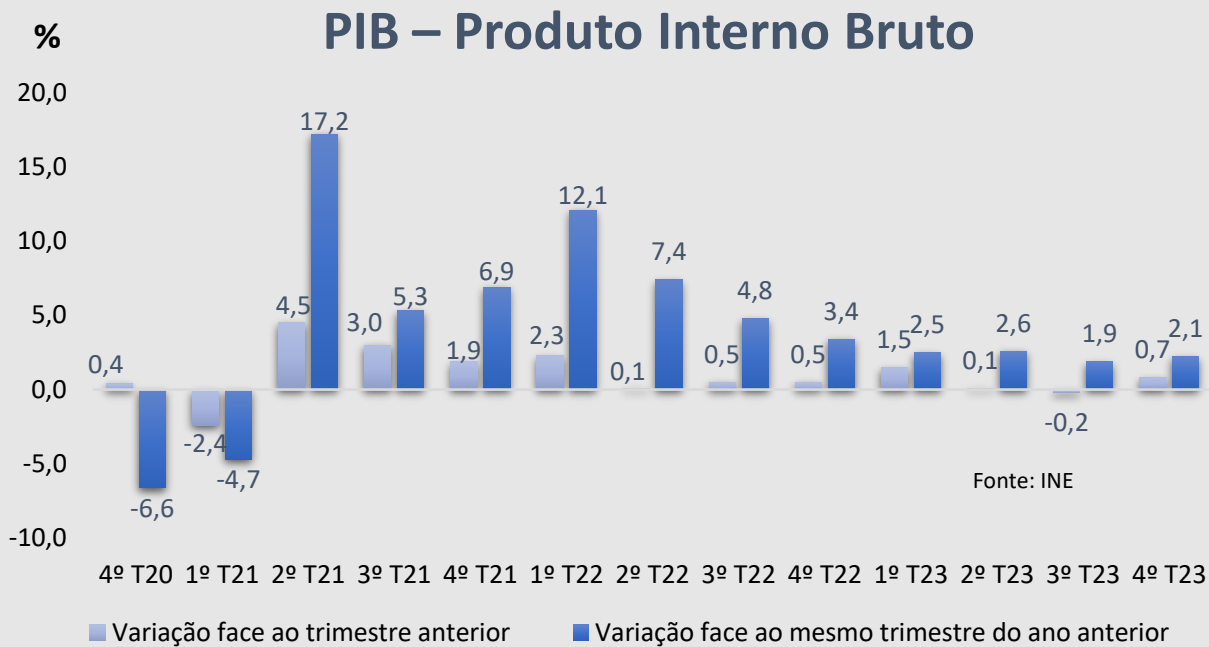


# Nossa Agenda

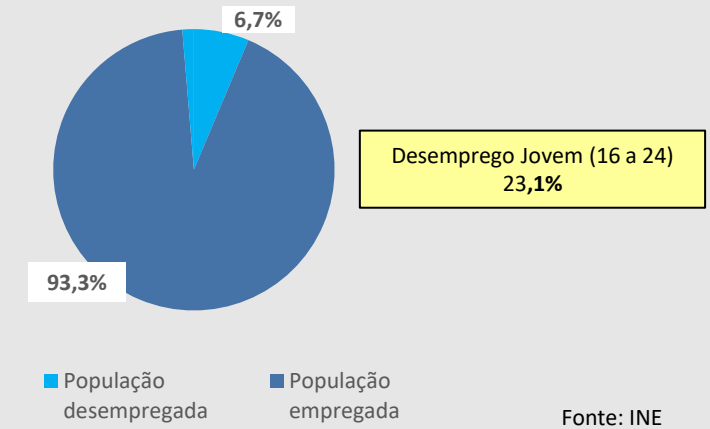
1. Indicadores em Destaque
2. Previsões Macroeconómicas
3. Economia Empresarial
4. Situação Conjuntural



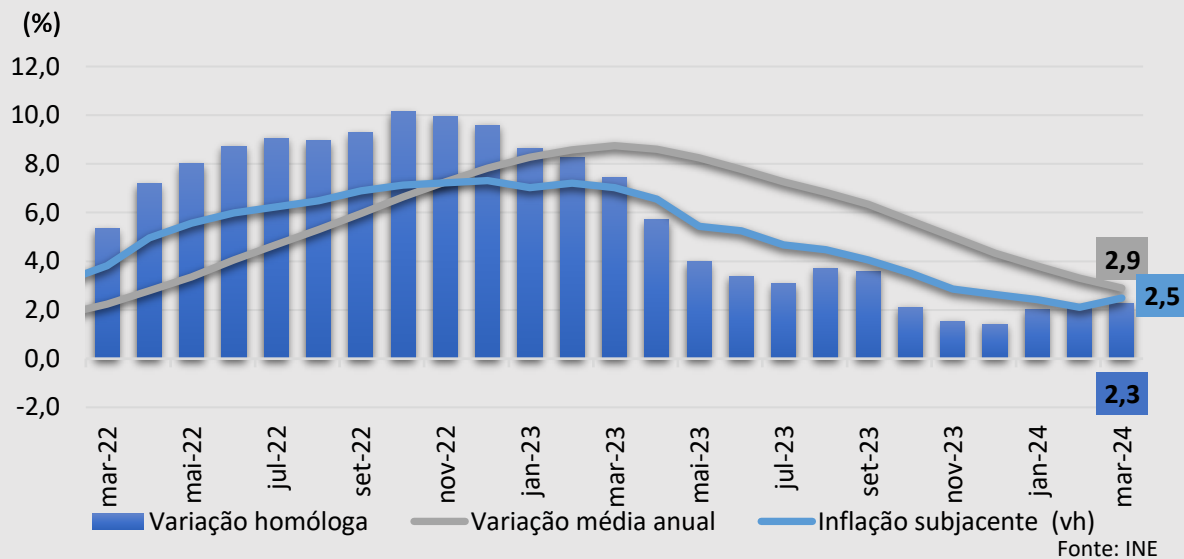
# Indicadores em Destaque



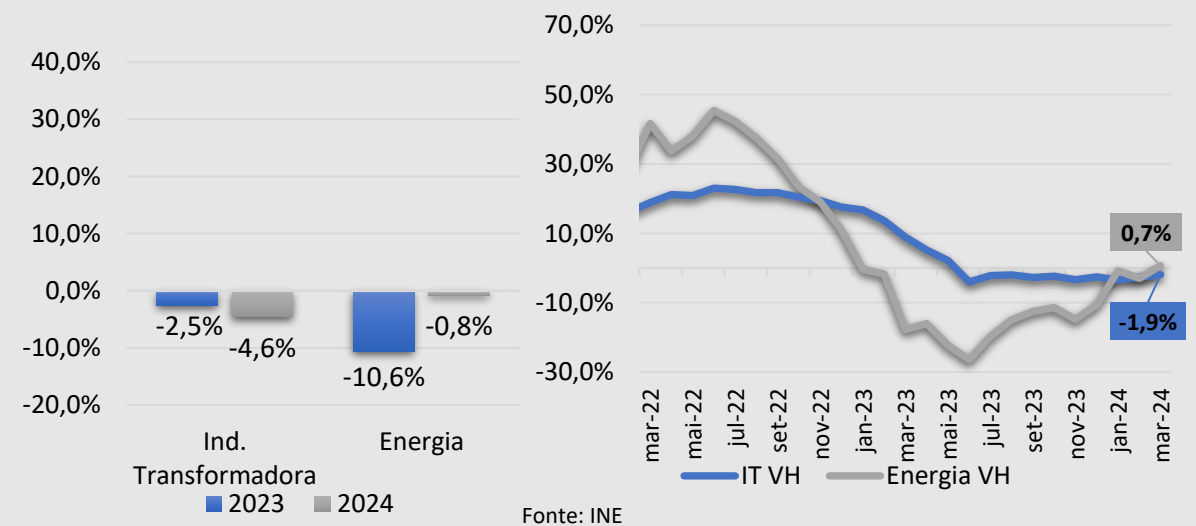
### Desemprego Fevereiro – 2024



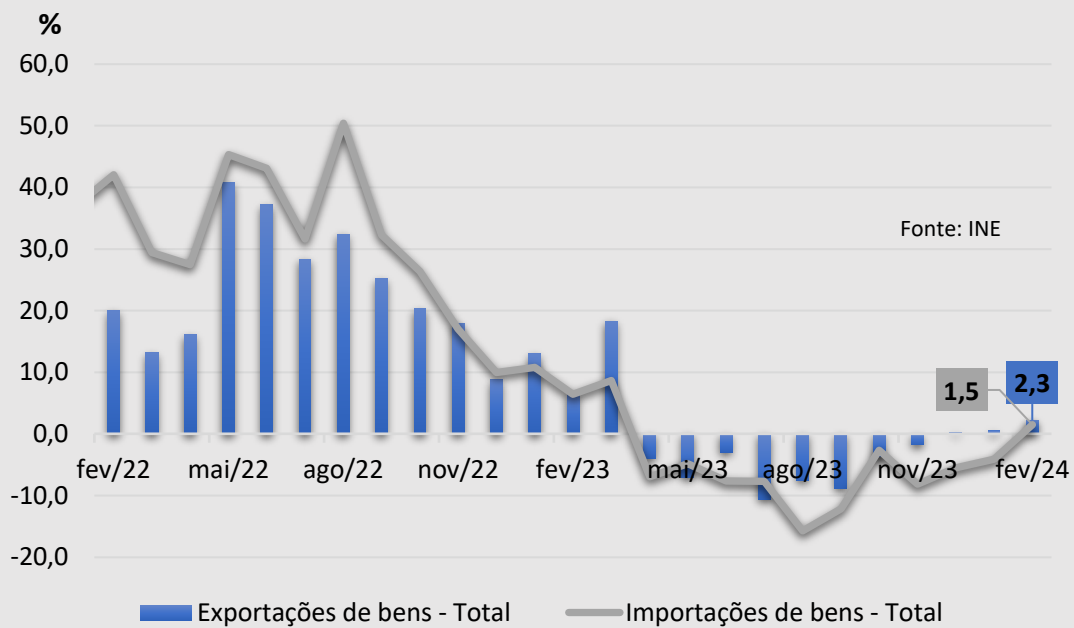
### IPC – Índice de Preços no Consumidor



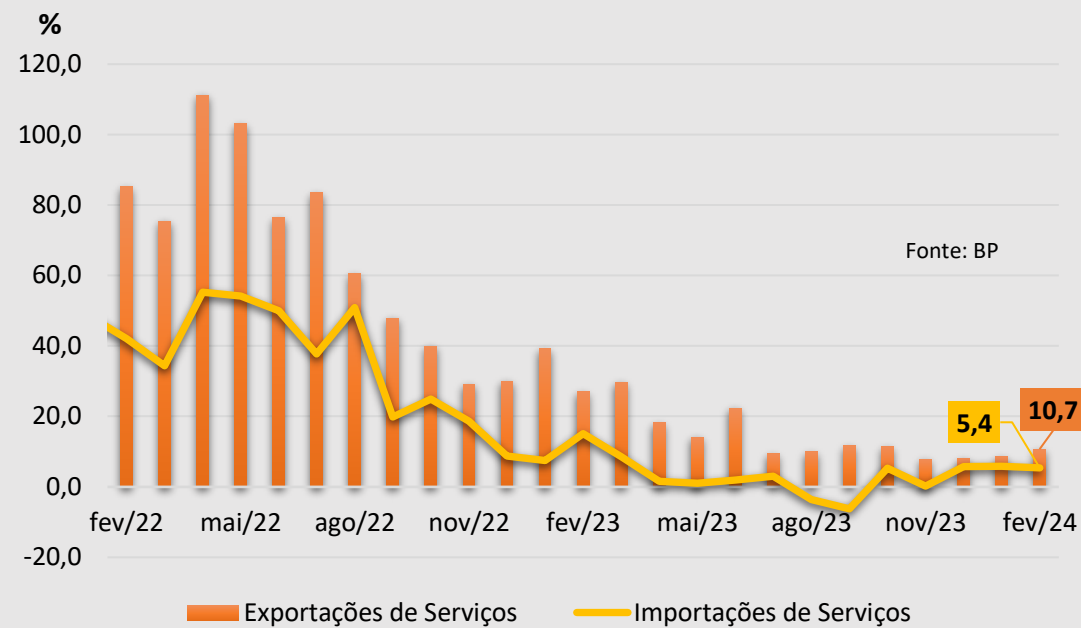
### Índice de Preços na Produção Industrial



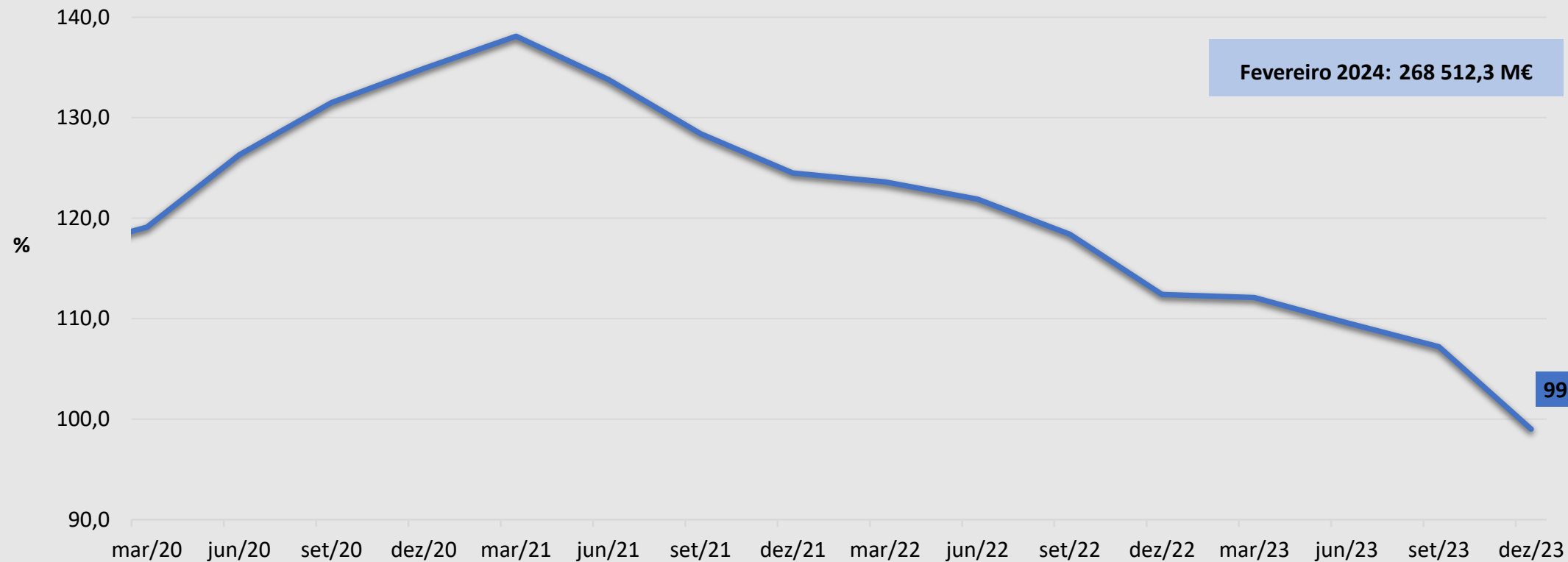
## Exportações e Importações de bens – VH Mensal



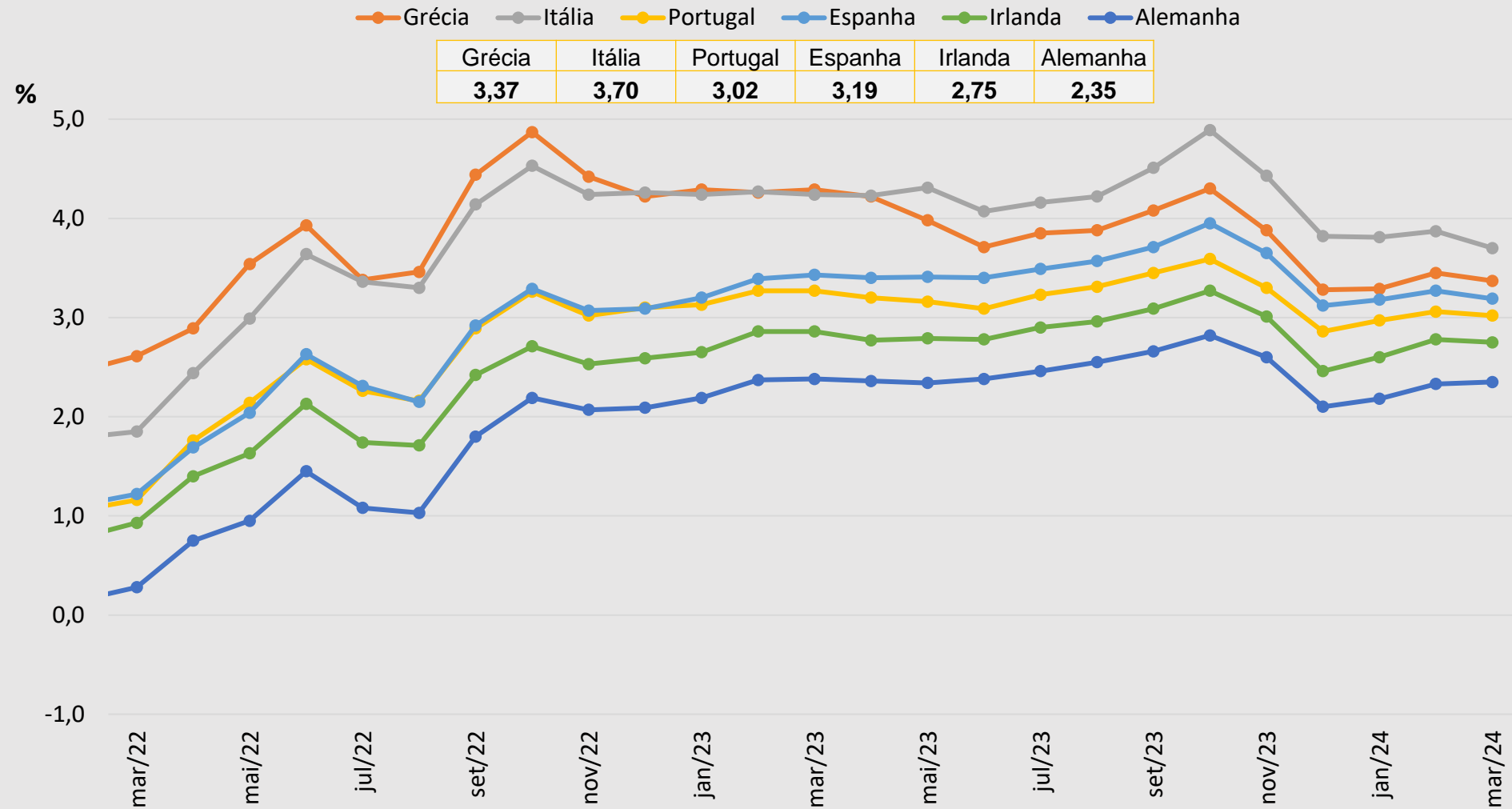
## Exportações e Importações de Serviços – VH Mensal



## Dívida Pública % do PIB



# Yields - OT 10 anos





# Previsões Macroeconómicas



# Previsões Macroeconómicas

## 2023 - 2026

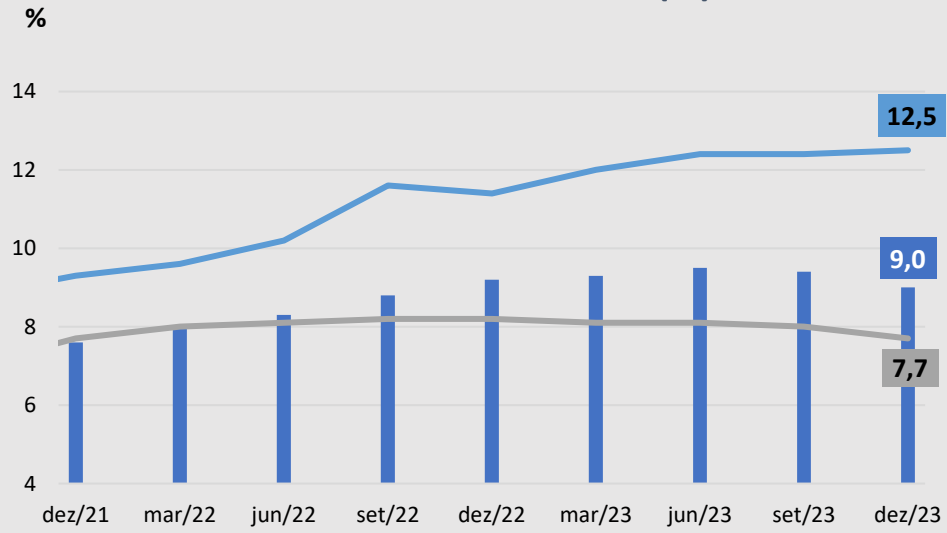
Previsões Macroeconómicas																	
	2023	2024						2025					2026			2027	
PIB real e componentes (variação em %)	INE	BP	MF	CFP	FMI	CE	OCDE	BP	CFP	FMI	CE	OCDE	BP	CFP	FMI	CFP	FMI
PIB	2,3	2,0	1,5	1,6	1,7	1,2	1,2	2,3	1,9	2,1	1,8	2,0	2,2	2,1	2,0	2,0	1,9
Consumo Privado	1,7	2,1	1,5	1,4	-	-	1,0	1,9	1,8	-	-	1,6	1,8	2,1	-	2,0	-
Consumo Público	1,0	1,2	1,8	2,2	-	-	1,8	0,9	1,3	-	-	1,4	0,9	1,4	-	0,8	-
Investimento (FBCF)	2,5	3,6	4,4	3,6	-	-	2,9	5,4	5,6	-	-	4,5	4,1	5,2	-	2,9	-
Exportações	4,1	3,5	3,1	2,8	2,8	-	2,3	4,0	2,5	2,0	-	3,6	3,3	2,2	2,0	2,2	2,0
Importações	2,2	4,2	4,0	3,0	3,4	-	3,2	4,3	3,6	2,9	-	3,8	3,1	3,5	2,9	2,4	2,6
<b>Contributos para a variação real do PIB (p.p.)</b>																	
Procura Interna	1,4	-	1,9	1,7	-	-	1,6	-	2,4	-	-	2,1	-	2,7	-	2,1	-
Exportações líquidas	0,8	-	-0,4	-0,1	-	-	-0,4	-	-0,5	-	-	-0,1	-	-0,6	-	-0,1	-

Fontes: CE (Fev. 24), OCDE (Nov. 23), FMI (Abr. 24); CFP (Abr. 24), BP (Mar. 24), MF (Abr. 24), INE (2023)



# Economia Empresarial

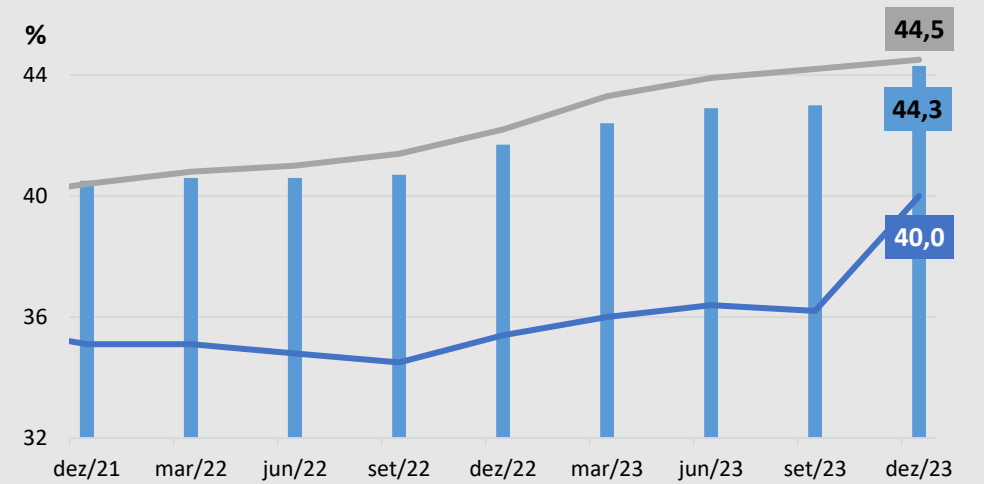
### Rentabilidade dos Ativos (%)



Fonte: BP

Empresas PME Grandes empresas

### Autonomia financeira - Empresas - Trimestral (%)



Fonte: BP

Empresas Grandes Empresas PME

# Demografia Empresarial

## Abr.2023 – Mar.2024

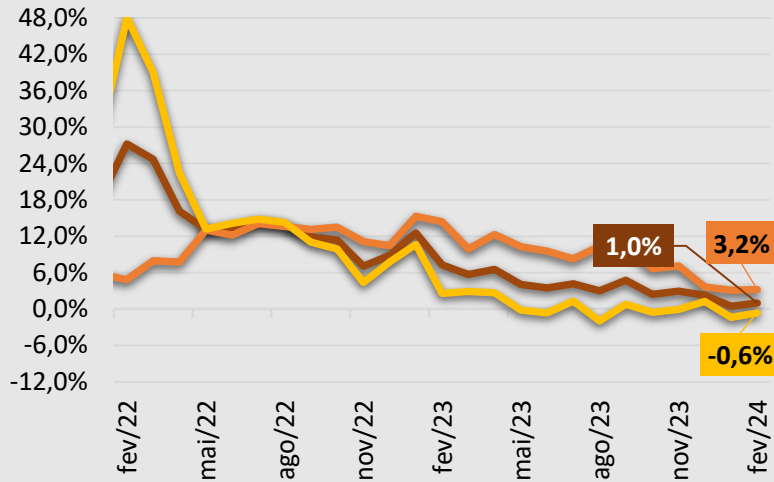
Número de entidades	2024			2023			Variação (%)		
	Mar. 2024	Acumulado mar. 2024	Abr. 2023 a mar. 2024	Mar. 2023	Acumulado mar. 2023	Abr. 2022 a mar. 2023	Homóloga do período	Homóloga acumulado	Últimos 12 meses
<b>Nascimentos</b>	3 916	14 351	50 651	5 480	15 701	50 701	-28,5%	-8,6%	-0,1%
<b>Encerramentos</b>	530	2 977	14 837	1 123	3 484	14 766	-52,8%	-14,6%	0,5%
<b>Processos de insolvência</b>	170	544	1 962	188	504	1 715	-9,6%	7,9%	14,4%
<b>Ações judiciais</b>	2 636	8 667	25 626	4 019	9 221	26 056	-34,4%	-6,0%	-1,7%



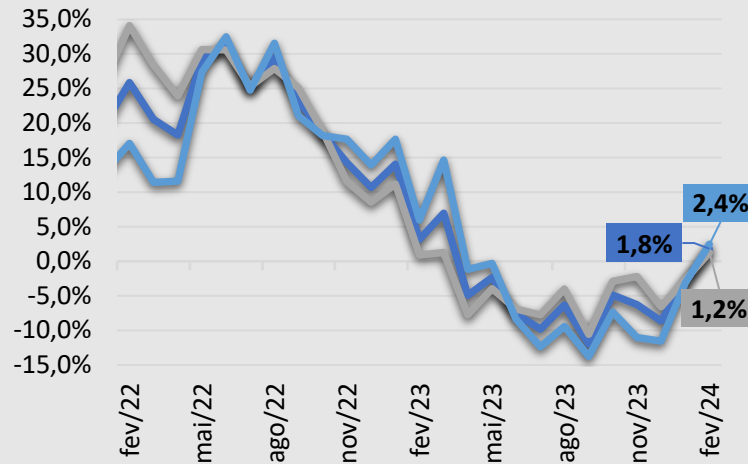
# Situação Conjuntural

# Índice de Volume de Negócios

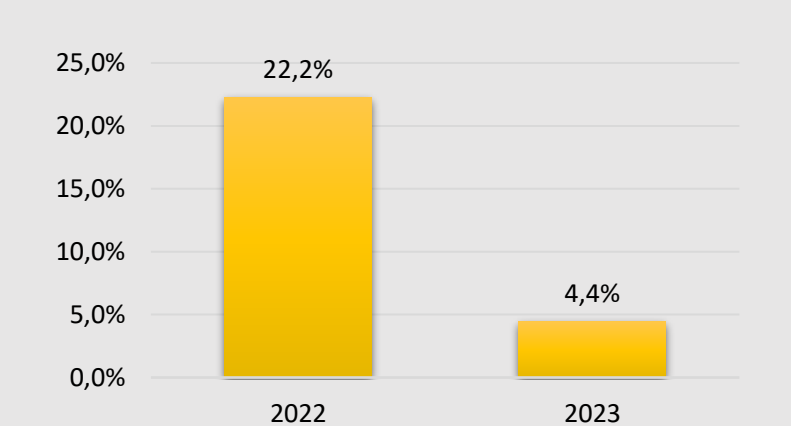
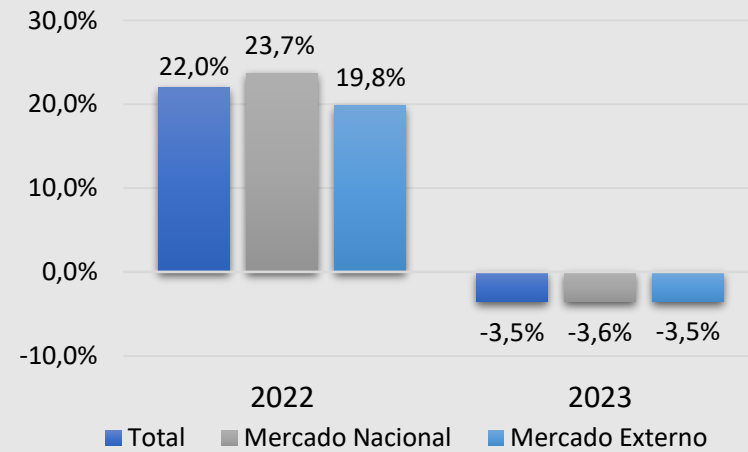
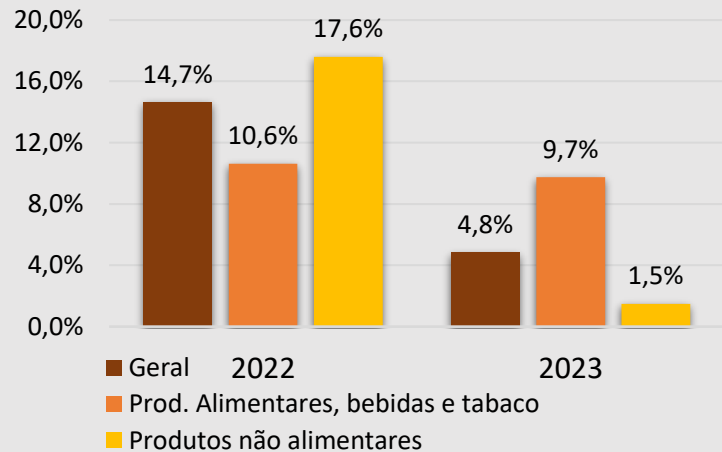
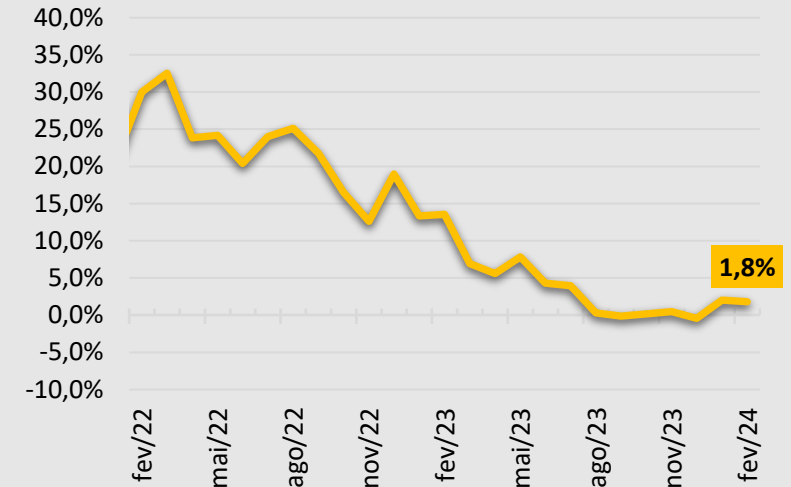
## IVN Comércio a Retalho Variação homóloga mensal



## IVN Indústria transformadora Variação homóloga mensal



## IVN Serviços Variação homóloga mensal



# Comércio Internacional Bens e Serviços

jan. 2024 – fev. 2024

## Bens

**EXPORTAÇÕES 1,4%**

**IMPORTAÇÕES -1,2%**

jan. 2024 – fev. 2024

## Serviços

**EXPORTAÇÕES +9,6%**

**IMPORTAÇÕES +5,6%**

## Comércio Internacional - Exportação de bens

		jan-fev 24		
NC	Descrição	milhões de euros	vh %	Peso no total %
87	Automóveis e outros veículos terrestres	1 672	3,4	13,0
85	Máquinas, aparelhos e materiais elétricos	1 155	10,8	9,0
27	Combustíveis e óleos minerais	945	2,7	7,3
84	Reatores nucleares, Máquinas, aparelhos e instrumentos mecânicos	779	-5,9	6,0
39	Plástico e suas obras	617	-2,2	4,8
48	Papel e cartão e suas obras	411	-1,3	3,2
90	Instrumentos e aparelhos de ótica, de medida, médico-cirúrgicos, etc	401	11,4	3,1
73	Obras de ferro fundido, ferro ou aço	391	1,3	3,0
94	Móveis, anúncios, cartazes	390	0,1	3,0
15	Gorduras e óleos animais, vegetais ou de origem microbiana	382	32,5	3,0
61	Vestuário e seus acessórios, de malha	357	-12,9	2,8
40	Borracha e suas obras	330	18,2	2,6
64	Calçado, polainas e artefactos semelhantes, e suas partes	305	-14,0	2,4
72	Ferro fundido, ferro e aço	305	-1,4	2,4
30	Produtos farmacêuticos	284	5,5	2,2
22	Bebidas, líquidos alcoólicos e vinagres	211	3,5	1,6
45	Cortiça e suas obras	191	-5,7	1,5
62	Vestuário e seus acessórios, exceto de malha	177	-6,7	1,4
	Sub-total	9 304	2,3	72,1
	<b>Total</b>	<b>12 902</b>	<b>1,4</b>	<b>100,0</b>



## Comércio Internacional - Importação de bens

NC	Descrição	jan-fev 24		
		milhões de euros	vh %	Peso no total %
87	Veículos automóveis, tratores, ciclos e outros veículos terrestres, suas partes e acessórios	2 199	11,3	13,0
27	Combustíveis minerais, óleos minerais e produtos da sua destilação; matérias betuminosas; ceras minerais	1 782	-16,8	10,5
85	Máquinas, aparelhos e materiais elétricos e suas partes; aparelhos de gravação	1 680	4,3	9,9
84	Reatores nucleares, caldeiras, máquinas, aparelhos e instrumentos mecânicos, e suas partes	1 410	5,3	8,3
29	Produtos químicos orgânicos	731	16,9	4,3
39	Plástico e suas obras	726	-9,8	4,3
30	Produtos farmacêuticos	638	8,6	3,8
72	Ferro fundido, ferro e aço	597	-1,3	3,5
90	Instrumentos e aparelhos de ótica, fotografia ou cinematografia, de medida, de controlo ou de precisão; instrumentos e aparelhos médico-cirúrgicos; suas partes e acessórios	368	7,1	2,2
38	Produtos diversos das indústrias químicas	319	-10,1	1,9
73	Obras de ferro fundido, ferro ou aço	296	-0,7	1,7
3	Peixes e crustáceos, moluscos e outros invertebrados aquáticos	292	-5,2	1,7
2	Carnes e miudezas, comestíveis	270	7,6	1,6
94	Móveis; mobiliário médico-cirúrgico; colchões, almofadas e semelhantes; luminárias e aparelhos de iluminação não especificados nem compreendidos em outros capítulos; anúncios, cartazes ou tabuletas e placas indicadoras, luminosos e artigos semelhantes; construções pré-fabricadas	243	-3,2	1,4
15	Gorduras e óleos animais, vegetais ou de origem microbiana; produtos da sua dissociação; gorduras alimentícias elaboradas; ceras de origem animal ou vegetal	241	18,2	1,4
61	Vestuário e seus acessórios, de malha	220	-8,6	1,3
48	Papel e cartão; obras de pasta de celulose, papel ou cartão	219	-6,2	1,3
62	Vestuário e seus acessórios, exceto de malha	216	-3,2	1,3
	Sub-total	12 448	0,4	73,5
	<b>Total</b>	<b>16 942</b>	<b>-1,2</b>	<b>100,0</b>

# Comércio Internacional

## jan. 2024 – fev. 2024

Comércio Internacional - Exportação de Serviços			
jan-fev 24			
	milhões de euros	vh %	Peso no total %
"Processing"; Manutenção e Reparação	171	28,0	2,4
Transportes	1 598	-1,4	22,4
Viagens e Turismo	2 833	12,9	39,7
Outros serviços fornecidos pelas empresas	2 400	12,4	33,7
Outros	128	21,4	1,8
<b>Total</b>	<b>7 131</b>	<b>9,6</b>	<b>100%</b>

Fonte: Banco de Portugal

Comércio Internacional - Importação de Serviços			
jan-fev 24			
	milhões de euros	vh %	Peso no total %
"Processing"; Manutenção e Reparação	110	51,9	3,1
Transportes	775	-12,2	22,0
Viagens e Turismo	636	6,9	18,0
Outros serviços fornecidos pelas empresas	1 914	10,8	54,3
Outros	91	49,0	2,6
<b>Total</b>	<b>3 527</b>	<b>5,6</b>	<b>100%</b>

Fonte: Banco de Portugal

# Taxas de Juro

Sociedades Não Financeiras - Taxas de Juro nos Saldos de Empréstimos						
	Média anual			Média mensal		
	2022	2023	Diferença	fev 23	fev 24	Diferença
<b>Empréstimos até 1 ano</b>	2,86%	5,59%	2,73 p.p.	4,81%	6,22%	1,41 p.p.
<b>Empréstimos entre 1 e 5 anos</b>	2,09%	4,61%	2,52 p.p.	3,55%	5,46%	1,91 p.p.
<b>Empréstimos a mais de 5 anos</b>	2,32%	4,79%	2,47 p.p.	3,85%	5,54%	1,69 p.p.

Sociedades Não Financeiras - Taxas de Juro nas Novas Operações de Empréstimos						
	Média anual			Média mensal		
	2022	2023	Diferença	fev 23	fev 24	Diferença
<b>Total</b>	2,71%	5,47%	2,76 p.p.	4,77%	5,61%	0,84 p.p.
<b>Até 1 milhão de euros</b>	2,90%	5,65%	2,75 p.p.	5,14%	5,83%	0,69 p.p.
<b>Acima de 1 milhão euros</b>	2,43%	5,27%	2,84 p.p.	4,32%	5,25%	0,93 p.p.

Euribor						
	Média anual			Média mensal		
	2022	2023	Diferença	mar 23	mar 24	Diferença
<b>3 Meses</b>	0,342%	3,431%	3,089 p.p.	2,911%	3,922%	1,012 p.p.
<b>6 Meses</b>	0,673%	3,690%	3,018 p.p.	3,267%	3,893%	0,626 p.p.
<b>12 Meses</b>	1,088%	3,863%	2,774 p.p.	3,647%	3,716%	0,070 p.p.